LÂMINA MENSAL - RG UNIS **30/09/2026**

Características

Política de Investimentos: Investe os recursos, principalmente, em cotas de fundos que atuam em diversos mercados, sem o compromisso de concentração em fator de risco específico.

Renda Fixa CDI	37,83%
Renda Fixa Inflação	51,47%
Renda Variável	2,99%
Internacional Global	0,00%
Fundos de Participações	6,79%
Internacional Europa	0,00%
Fundo Imobiliário	0,70%
Empréstimos	0,22%

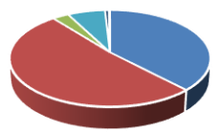

Meta Prevcom ao longo do tempo:

IPCA + 5% a.a. até abril de 2020

IPCA + 4% a.a. até dezembro de 2024

IPCA + 4,5% a.a. a partir de janeiro de 2025

Retorno (%)	Ano	12 meses	24 meses
Carteira	9,00%	12,33%	24,94%
CDI	10,51%	14,48%	29,70%
IPCA	3,95%	4,58%	9,99%
Meta Prevcom	7,41%	9,29%	19,97%
IMA-B 5	11,37%	14,80%	25,35%
Poupança	6,15%	8,31%	16,94%
Ibovespa	15,65%	27,42%	41,36%
MSCI Europe (BRL)	-2,46%	7,08%	17,27%
SMLL	-1,61%	1,01%	11,67%
MSCI World (BRL)	4,19%	10,89%	25,23%
IFIX	-0,53%	4,62%	13,59%

* Cf. MP 567/12

Retorno Mensal (%)	set/26	ago/26	jul/26	jun/26	mai/26	abr/26	mar/26	fev/26	jan/26	dez/25	nov/25	out/25
Carteira	1,10%	0,78%	0,88%	0,84%	0,74%	1,09%	1,05%	0,96%	1,23%	1,07%	0,92%	1,03%
CDI	1,08%	1,09%	1,22%	1,12%	1,07%	1,09%	1,21%	1,00%	1,16%	1,22%	1,05%	1,28%
IPCA	0,82%	-0,32%	0,07%	0,16%	0,58%	0,67%	0,88%	0,70%	0,33%	0,33%	0,18%	0,09%
Meta Prevcom	1,19%	0,05%	0,47%	0,53%	0,93%	1,02%	1,27%	1,02%	0,70%	0,72%	0,53%	0,49%
IMA-B 5	2,01%	1,28%	1,24%	0,22%	0,97%	1,32%	1,39%	1,22%	1,20%	0,95%	1,08%	1,03%
Poupança	0,67%	0,67%	0,67%	0,67%	0,67%	0,67%	0,67%	0,62%	0,67%	0,68%	0,66%	0,68%
Ibovespa	5,03%	-0,33%	3,47%	-1,01%	-7,22%	-0,08%	-0,70%	4,09%	12,56%	1,29%	6,37%	2,26%
MSCI Europe (BRL)	-4,75%	3,18%	-0,15%	3,01%	3,52%	1,84%	-9,06%	1,54%	-0,87%	7,21%	0,38%	2,00%
SMLL	5,23%	-1,26%	-0,77%	-3,28%	-3,66%	-3,16%	-5,77%	1,88%	10,15%	-3,58%	6,03%	0,43%
MSCI World (BRL)	-1,33%	4,58%	-1,46%	1,54%	5,80%	4,61%	-5,28%	-0,91%	-2,86%	3,91%	-0,76%	3,20%
IFIX	-0,20%	-1,46%	-0,32%	-1,21%	-1,33%	1,53%	-1,06%	1,32%	2,27%	3,14%	1,86%	0,12%

Composição da Carteira

Performance dos Fundos em Carteira	Taxa de Adm	Índice Ref.	% PL	Início	Mês		Ano		12 Meses		Início		Volatilidade (12M)	Patrimônio (R$ milhões)
					Nominal	Relativo	Nominal	Relativo	Nominal	Relativo	Nominal	Relativo		
Renda Fixa														
NTN-B	-	IPCA	24,33%	15/08/2025	0,67%	-0,15%	9,10%	5,15%	11,81%	7,23%	12,75%	7,79%	-	R$ 454,98
LFT	-	CDI	2,55%	27/08/2026	1,03%	-0,05%					1,13%	-0,06%	-	R$ 47,71
LFT (carteira de Empréstimos)	-	CDI	1,06%	05/12/2023	0,97%	-0,11%	9,32%	-1,19%	13,27%	-1,21%	21,37%	-19,77%	-	R$ 19,89
BB RF REF. DI TIT PUB FIF LP	0,10%	CDI	5,41%	20/02/2025	1,06%	-0,02%	10,48%	-0,04%	14,42%	-0,06%	24,10%	-0,11%	0,03%	R$ 101,13
BNP PARIBAS CRÉD INSTIT. SUSTENT. IS CI EM CLASSES DE INV RF CP LP	0,23%	CDI	3,04%	11/10/2023	1,06%	-0,02%	10,65%	0,14%	14,64%	0,16%	45,43%	1,93%	0,08%	R$ 56,80
BTG PACTUAL CRED CORP I FIC FI RF	0,50%	CDI	0,88%	30/08/2021	0,88%	-0,20%	10,61%	0,10%	14,29%	-0,18%	90,65%	8,56%	0,15%	R$ 16,39
BTG PACTUAL HEDGE SIGMA INSTIT. FI FINANC. RF	N.H.	CDI	0,25%	13/03/2024	2,05%	0,97%	10,26%	-0,25%	14,48%	0,00%	34,60%	-2,51%	-	R$ 4,76
INTER CORP FI FINANC. RF CRED PRIV	0,25%	CDI	0,97%	15/05/2024	1,09%	0,01%	10,58%	0,07%	14,56%	0,09%	35,17%	0,41%	0,04%	R$ 18,06
ITAÚ INSTITUCIONAIS LEGEND RF LP FIF DA CIC	N.H.	CDI	3,29%	02/10/2019	1,15%	0,07%	9,58%	-0,93%	12,75%	-1,73%	102,33%	9,09%	0,63%	R$ 61,48
MAG FI FINANC. - RF - RESP LIMITADATA	0,30%	CDI	0,08%	13/09/2023	1,10%	0,01%	10,65%	0,14%	14,59%	0,11%	45,50%	0,63%	-	R$ 1,56
PORTO SEGURO FI FINANC. RF REF. DI CRED PRIV	N.H.	CDI	1,52%	18/07/2024	1,04%	-0,04%	10,48%	-0,03%	14,41%	-0,07%	32,77%	0,37%	0,10%	R$ 28,36
SANTANDER TIT PUB HIPER REF. DI - CIC FIF	0,10%	CDI	0,48%	21/11/2024	1,05%	-0,03%	10,51%	-0,01%	14,47%	-0,01%	27,79%	-0,05%	-	R$ 9,01
SULAMÉRICA CRED INSTIT. ESG FIF RF CRED PRIV LP IS	N.H.	CDI	1,94%	21/06/2023	1,01%	-0,07%	10,54%	0,02%	14,38%	-0,10%	55,66%	6,46%	0,09%	R$ 36,27
TIVIO BANKS RF CRED PRIV FI FINANC. -	0,25%	CDI	0,40%	10/11/2023	1,08%	0,00%	10,54%	0,03%	14,53%	0,05%	43,08%	0,91%	-	R$ 7,55
ITAÚ INSTIT. GLOBAL DINÂMICO RF LP FIF DA CIC	N.H.	CDI	3,55%	20/02/2020	1,25%	0,16%	9,30%	-1,21%	12,99%	-1,49%	90,38%	0,58%	0,60%	R$ 66,41
ITAÚ INSTIT. RF REF. DI FIF	N.H.	CDI	7,22%	15/02/2024	1,08%	0,00%	10,53%	0,02%	14,47%	-0,01%	38,61%	0,40%	-	R$ 135,05
SULAMÉRICA EXCELLENCE FIF RF CRED PRIV DE	N.H.	CDI	1,45%	24/01/2023	1,08%	0,00%	10,65%	0,14%	14,58%	0,10%	60,53%	3,55%	0,06%	R$ 27,08
XP CORP LIGHT FIC FIF RF CRED PRIV LP IS	0,50%	CDI	2,07%	24/01/2023	1,06%	-0,02%	10,53%	0,02%	14,39%	-0,08%	59,30%	2,32%	0,06%	R$ 38,70
PREVCOM CRED PRIV INSTIT. FI FINANC. RF LP	0,04%	CDI	1,08%	15/01/2026	1,03%	-0,05%					9,72%	-0,18%	-	R$ 20,22
BELA CINTRA FI FINANC. RF	0,04%	Meta Prevcom	23,00%	13/11/2013	0,77%	-0,42%	8,40%	0,99%	10,68%	1,40%	317,53%	59,49%	0,37%	R$ 430,19
ITAÚ INSTIT. RF IMAB 5 FIF DA EM COTAS	N.H.	IMA-B5	4,15%	19/06/2019	1,99%	-0,02%	11,21%	-0,16%	14,57%	-0,22%	92,31%	-2,67%	1,46%	R$ 77,58
VINCI CRED INFRA INSTIT. FUNDO INCENT. DE IF INFRA RF	0,41%	CDI	0,59%	26/03/2026	2,14%	1,05%	7,26%	-3,25%	10,31%	-4,17%	5,33%	-1,71%	4,63%	R$ 11,11
Renda Variável														
AZ QUEST S.M.CAPS. INSTIT. FIF DA CIC EM AÇÕES	2,00%	SMLL	0,31%	09/06/2020	5,90%	7,23%	3,47%	5,08%	8,40%	7,39%	50,89%	52,71%	-	R$ 5,79
ITAÚ INSTIT. BOVV11 FIF DA EM COTAS EM AÇÕES	N.H.	Ibovespa	1,92%	04/08/2023	5,27%	0,24%	16,46%	0,81%	28,68%	1,25%	60,11%	4,18%	16,19%	R$ 35,86
ITAÚ INFLATION EQUITY OPPORT AÇÕES FIF CIC DE FI	N.H.	Ibovespa	0,77%	24/02/2026	7,66%	2,64%	10,15%	-5,50%	14,98%	-12,44%	-4,60%	-1,91%	18,45%	R$ 14,31
Estruturado														
BTG PACTUAL ECONOMIA REAL FIP MULTIEST.	N.H.	IPCA+6,5%	2,98%	19/10/2020	-0,17%	-1,53%	-1,44%	-10,43%	-1,96%	-13,37%	127,97%	20,64%	-	R$ 55,81
SBC A - BTG PACTUAL ECONOMIA REAL II FIP - MULTIEST.	N.H.	IPCA+8%	0,65%	04/05/2023	-0,37%	-1,85%	13,66%	3,52%	11,41%	-1,58%	8,90%	-41,36%	-	R$ 12,19
BTG PACTUAL INFRA. III FEEDER FIP MULTIEST.	N.H.	IPCA+8%	0,44%	02/07/2024	0,00%	-1,47%	2,41%	-7,73%	145,03%	132,05%	52,54%	20,83%	-	R$ 8,25
BTG PACTUAL INV DE IMPACTO FIP - MULTIEST. - IS	N.H.	IPCA+6,5%	1,05%	30/08/2021	-0,17%	-1,53%	14,55%	5,57%	13,86%	2,45%	63,90%	-18,46%	-	R$ 19,71
PÁTRIA PRIVATE EQUITY FUND VII FEEDER INSTIT. BRASIL - FIP	N.H.	IPCA+7%	0,48%	28/09/2023	-0,19%	-1,59%	-2,71%	-12,08%	-4,35%	-16,28%	15,61%	-25,91%	-	R$ 8,92
SPECTRA VI INSTIT. FIP MULTIEST.	N.H.	IPCA+8%	0,58%	31/03/2023	-2,47%	-3,95%	3,67%	-6,47%	0,82%	-12,16%	36,16%	-15,84%	-	R$ 10,89
SBC A PERFIN VOYAGER FIP INFRA.	N.H.	IPCA+6%	0,29%	13/06/2024	10,03%	8,71%	25,07%	16,47%	24,88%	14,00%	34,50%	7,34%	-	R$ 5,44
VINCI CAPITAL PARTNERS IV FEEDER B FIP MULTIEST.	N.H.	IPCA+6%	0,31%	25/04/2024	6,81%	5,49%	4,59%	-4,01%	24,11%	13,22%	7,70%	-21,82%	-	R$ 5,87
Imobiliário														
FI IMOB. - VBI PRIME PROPERTIES	N.H.	IFIX	0,24%	20/12/2023	-3,08%	-2,88%	-15,41%	-14,88%	-9,50%	-14,11%	-19,73%	-36,62%	-	R$ 4,51
FI IMOB. RIO BRAVO RENDA VAREJO - FII	N.H.	IFIX	0,26%	20/12/2023	2,99%	3,19%	-5,95%	-5,42%	8,23%	3,61%	9,85%	-7,04%	-	R$ 4,81
FATOR VERITÀ MULTIEST. FI IMOB.	N.H.	IFIX	0,20%	22/07/2024	3,83%	4,04%	2,62%	3,15%	11,55%	6,93%	-11,77%	-22,51%	-	R$ 3,69
Operações com Participantes														
Operações com Participantes	-	CDI	0,22%	05/12/2023	0,97%	-0,11%	9,32%	-1,19%	13,27%	-1,21%	21,37%	-19,77%	-	R$ 4,08
Patrimônio Total:														**1.870,39**

Gráficos

Retorno Mensal - Últimos 12 meses

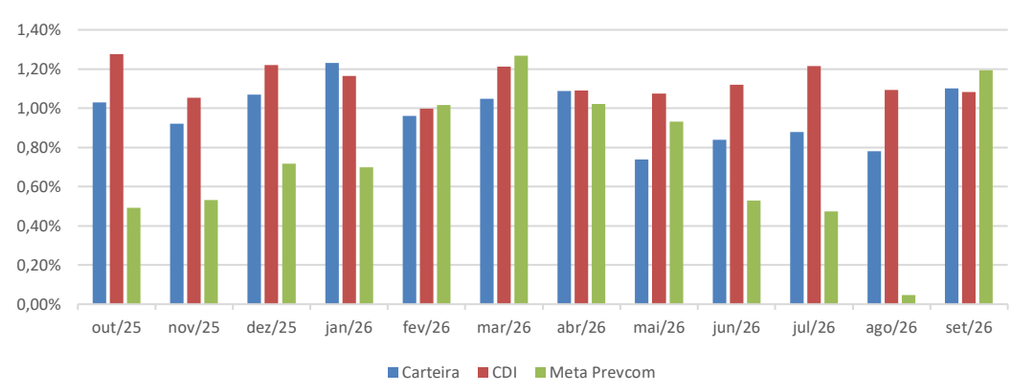
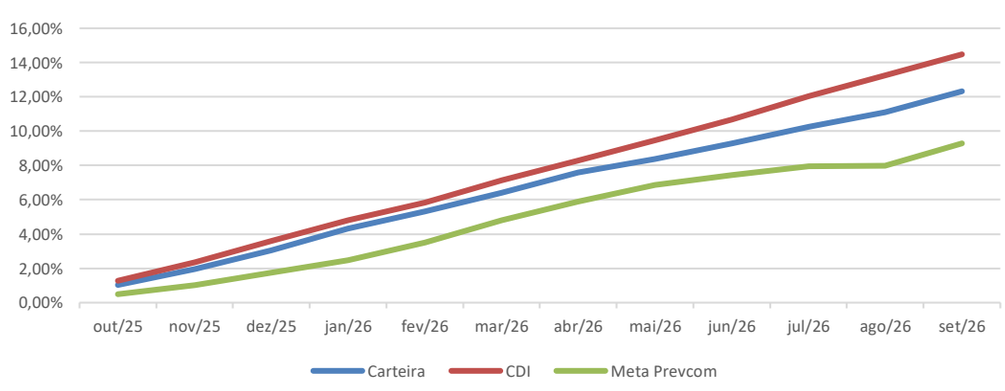
Retorno Acumulado